

Demonstração de Resultados

[Handwritten signatures in blue ink]

DEMONSTRAÇÃO DE RESULTADOS

ENTIDADE

MPR

MUNICÍPIO DO PESO DA REGUA

Janeiro -

PÁG. 1

Código de Contas		Exercício			
		N		N - 1	
61	Custos e perdas				
	Custos das mercadorias vendidas e das matérias consumidas:				
	Mercadorias				
	Matérias	193.833,37	193.833,37	283.824,89	283.824,89
62	Fornecimentos e serviços externos:		6.480.230,38		3.530.092,94
	Custos com o pessoal:				
641+642	Remunerações	3.897.765,68			
643 a 648	Encargos sociais	1.111.081,12	5.008.846,80	5.095.274,99	5.095.274,99
63	Transferências e subs. correntes concedidos e prestações sociais		653.549,37		918.884,78
66	Amortizações do exercício		4.603.572,85		6.038.085,69
67	Provisões do exercício				11.024,00
65	Outros custos operacionais		72.207,29		41.883,76
	(A)		17.012.240,06		15.919.071,05
68	Custos e perdas financeiros		298.412,70		575.962,97
	(C)		17.310.652,76		16.495.034,02
69	Custos e perdas extraordinários		655.012,54		2.700.994,95
	(E)		17.965.665,30		19.196.028,97
88	Resultado líquido do exercício.....		-4.299.531,83		-5.486.548,73
	(X)		13.666.133,47		13.709.480,24
	Proveitos e ganhos				
	Vendas e prestações de serviços:				
7111	Venda de mercadorias				
7112+7113	Venda de produtos	534.868,63			
	(B)				
712	Prestações de serviços	1.561.220,39	2.096.089,02	2.001.126,39	2.001.126,39
	()		2.096.089,02		2.001.126,39
72	Impostos e taxas		3.042.688,44		1.722.646,97
(a)	Variação da produção				
75	Trabalhos para a própria entidade				
73	Proveitos suplementares		49,09		40.820,68
74	Transferências e subsídios obtidos		6.882.715,22		7.932.636,18
76	Outros proveitos e ganhos operacionais				
	(B)		12.021.541,77		11.697.230,22
78	Proveitos e ganhos financeiros		10.442,87		6.146,24
	(D)		12.031.984,64		11.703.376,46
79	Proveitos extraordinários		1.634.148,83		2.006.103,78
	(F)		13.666.133,47		13.709.480,24
Resumo:	Resultados Operacionais: (B - A)		-4.990.698,29		-4.221.840,83
	Resultados Financeiros: (D - B) - (C - A)		-287.969,83		-569.816,73
	Resultados Correntes: (D - C)		-5.278.668,12		-4.791.657,56
	Resultado Líquido do Exercício: (F - E)		-4.299.531,83		-5.486.548,73


Em _____ de _____ de _____


Em _____ de _____ de _____


[Handwritten signatures and names]
 Relatário de Gestão - 2014
 Margarete Maria Teixeira Osório Rodrigues de Silva

[Handwritten signature]
 Paulo Paulo

CUSTOS E PERDAS	EXERCÍCIOS		PROVEITOS E GANHOS	EXERCÍCIOS	
	N	N - 1		N	N - 1
681 - JUROS SUPORTADOS	243.771,07	193.262,94	781 - JUROS OBTIDOS	7.982,01	135,32
682 - PERDAS EM ENTIDADES PARTICIPADAS			782 - GANHOS EM ENTIDADES PARTICIPADAS		
683 - AMORTIZAÇÕES DE INVESTIMENTOS EM IMÓVEIS			783 - RENDIMENTOS DE IMÓVEIS		
684 - PROVISÕES PARA PLICAÇÕES FINANCEIRAS			784 - RENDIMENTOS DE PARTICIPAÇÕES DE CAPITAL		
685 - DIFERENÇAS DE CÂMBIO DESFAVORÁVEIS			785 - DIFERENÇAS DE CAMBIO FAVORAVEIS		
687 - PERDAS NA ALIENAÇÃO DE APLICAÇÕES DE TESOURARIA			786 - DESC. DE PTO. PAGAMENTO OBTIDOS		
688 - OUTROS CUSTOS E PERDAS FINANCEIRAS	54.641,63	382.700,03	787 - GANHOS NA ALIEN. APLIC. TESOURARIA		
RESULTADOS FINANCEIROS	-287.969,83	-569.816,73	788 - OUTROS PROV. E GANHOS FINANCEIROS	2.460,86	6.010,92
Total	10.442,87	6.146,24	Total	10.442,87	6.146,24

Em ____ de _____ de ____


Em ____ de _____ de ____
 Anteriores: _____


Gerson Miguel Estrella Corvelos

 Margarida Maria Teixeira Osório Rodrigues de Silva

DEMONSTRAÇÃO DE RESULTADOS EXTRAORDINARIOS

ENTIDADE


MPR


MUNICÍPIO DE PESO DA REGUA


Janeiro - Dezembro

Pag. 1

CUSTOS E PERDAS	EXERCÍCIOS		PROVEITOS E GANHOS	EXERCÍCIOS	
	N	N - 1		N	N - 1
691 - TRANSFÊRENCIAS DE CAPITAL CONCEDIDAS	259.050,40	333.445,10	791 - RESTITUIÇÃO DE IMPOSTOS		
692 - DÍVIDAS INCOBRÁVEIS	0,28	11,95	792 - RECUPERAÇÃO DE DÍVIDAS		
693 - PERDAS EM EXISTÊNCIAS			793 - GANHOS EM EXISTÊNCIA		-277,17
694 - PERDAS EM IMOBILIZAÇÕES	67.070,51		794 - GANHOS IMOBILIZAÇÕES	15.354,60	23.793,39
695 - MULTAS E PENALIDADES	2.003,60	1.019,50	795 - BENEFÍCIOS PENAL. CONTRATUAIS	27.781,07	19.750,12
696 - AUMENTOS AMORTIZ. PROVISÕES	12.950,43	151.086,59	796 - REDUÇÕES AMORT. PROVISÕES	311.911,25	25.437,34
697 - CORREÇÕES REL. EXERC. ANTERIORES	293.235,95	2.215.431,13	797 - CORREÇÕES RELAT. EXERC. ANTERIORES	1.232.807,43	1.913.318,84
698 - OUTROS CUSTOS E PERDAS EXTRAORDINÁRIOS	20.701,37	0,68	798 - OUTROS PROV. GANHOS EXTRAORDINÁRIOS	46.294,48	24.081,26
RESULTADOS EXTRAORDINARIOS	979.136,29	-694.891,17	Total	1.634.148,83	2.006.103,78
Total	1.634.148,83	2.006.103,78			

Em ____ de ____ de ____


Em ____ de ____ de ____
 Pedro Paulo Montenegro Santos


Caetano Miguel Batista

 Margarete Maria Teixeira Osório Rodrigues de Silva