

Demonstração de Resultados

\$

[Handwritten signature]

[Handwritten signature]

[Handwritten signature]

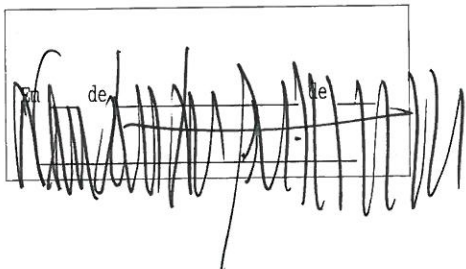
[Handwritten signature]

[Handwritten signature]

[Handwritten signature]

Código de Contas		Exercício			
		N		N - 1	
61	Custos e perdas				
	Custos das mercadorias vendidas e das matérias consumidas:				
	Mercadorias	283.824,89	283.824,89	301.181,84	301.181,84
	Matérias		3.530.092,94		3.270.898,83
62	Fornecimentos e serviços externos:				
	Custos com o pessoal:				
641+642	Remunerações	4.156.514,90		3.764.508,55	
643 a 648	Encargos sociais	938.760,09	5.095.274,99	784.335,11	4.548.843,66
63	Transferências e subs. correntes concedidos e prestações sociais		918.884,78		1.106.529,86
66	Amortizações do exercício		6.038.085,69		3.928.676,63
67	Provisões do exercício		11.024,00		
65	Outros custos operacionais		41.883,76		72.720,81
	(A)		15.919.071,05		13.228.851,63
68	Custos e perdas financeiros		575.962,97		410.075,45
	(C)		16.495.034,02		13.638.927,08
69	Custos e perdas extraordinários		2.700.994,95		2.165.817,60
	(E)		19.196.028,97		15.804.744,68
88	Resultado líquido do exercício.....		-5.486.548,73		-570.500,90
	(X)		13.709.480,24		15.234.243,78
	Proveitos e ganhos				
	Vendas e prestações de serviços:				
7111	Venda de mercadorias	5.488,78			
7112+7113	Venda de produtos	443.494,78		432.249,42	
	(B)				
712	Prestações de serviços	1.552.142,83	2.001.126,39	1.304.878,88	1.737.128,30
	()		2.001.126,39		1.737.128,30
72	Impostos e taxas		1.722.646,97		4.898.884,46
(a)	Variação da produção				
75	Trabalhos para a própria entidade				1.749,69
73	Proveitos suplementares		40.820,68		7.292.603,53
74	Transferências e subsídios obtidos		7.932.636,18		
76	Outros proveitos e ganhos operacionais				
	(B)		11.697.230,22		13.930.365,98
78	Proveitos e ganhos financeiros		6.146,24		12.433,56
	(D)		11.703.376,46		13.942.799,54
79	Proveitos extraordinários		2.006.103,78		1.291.444,24
	(F)		13.709.480,24		15.234.243,78
Resumo:	Resultados Operacionais: (B - A)		-4.221.840,83		701.514,35
	Resultados Financeiros: (D - B) - (C - A)		-569.816,73		-397.641,89
	Resultados Correntes: (D - C)		-4.791.657,56		303.872,46
	Resultado Líquido do Exercício: (F - E)		-5.486.548,73		-570.500,90

Em _____ de _____ de _____



Em _____ de _____ de _____

Antônio José Monteiro Sá
Presidente da Entidade

DEMONSTRAÇÃO DE RESULTADOS FINANCEIROS

ENTIDADE


MPR


MUNICÍPIO DE PESO DA REGUA

Janeiro - Rectificação

Pag. 1

CUSTOS E PERDAS	EXERCÍCIOS		PROVEITOS E GANHOS	EXERCÍCIOS	
	N	N - 1		N	N - 1
681 - JUROS SUPOSTADOS	193.262,94	257.251,22	781 - JUROS OBTIDOS	135,32	567,09
682 - PERDAS EM ENTIDADES PARTICIPADAS			782 - GANHOS EM ENTIDADES PARTICIPADAS		
683 - AMORTIZAÇÕES DE INVESTIMENTOS EM IMÓVEIS			783 - RENDIMENTOS DE IMÓVEIS		
684 - PROVISÕES PARA APLICAÇÕES FINANCEIRAS			784 - RENDIMENTOS DE PARTICIPAÇÕES DE CAPITAL		
685 - DIFERENÇAS DE CÂMBIO DESFAVORÁVEIS			785 - DIFERENÇAS DE CÂMBIO FAVORÁVEIS		
687 - PERDAS NA ALIENAÇÃO DE APLICAÇÕES DE TESOURARIA			786 - DESC. DE PTO. PAGAMENTO OBTIDOS		
688 - OUTROS CUSTOS E PERDAS FINANCEIRAS	382.700,03	152.824,23	787 - GANHOS NA ALIEN. APLIC. TESOURARIA	6.010,92	11.866,47
RESULTADOS FINANCEIROS	-569.816,73	-397.641,89	788 - OUTROS PROV. E GANHOS FINANCEIROS		
Total	6.146,24	12.433,56	Total	6.146,24	12.433,56

Em _____ de _____ de _____


Em _____ de _____ de _____
 Antonio José Monteiro Soares
 Feição de Auditor


\$


DEMONSTRAÇÃO DE RESULTADOS EXTRAORDINARIOS


ENTIDADE MPR -

MUNICIPIO DE PESO DA REGUA

Janeiro - Rectificação

Pag. 1

CUSTOS E PERDAS	EXERCÍCIOS		PROVEITOS E GANHOS	EXERCÍCIOS	
	N	N - 1		N	N - 1
691 - TRANSFERÊNCIAS DE CAPITAL CONCEDIDAS	333.445,10	485.735,01	791 - RESTITUIÇÃO DE IMPOSTOS		
692 - DÍVIDAS INCOBRÁVEIS	11,95		792 - RECUPERAÇÃO DE DÍVIDAS		
693 - PERDAS EM EXISTÊNCIAS		5.278,89	793 - GANHOS EM EXISTÊNCIA	-277,17	15.335,72
694 - PERDAS EM IMOBILIZAÇÕES		327,96	794 - GANHOS IMOBILIZAÇÕES	23.793,39	458,21
695 - MULTAS E PENALIDADES	1.019,50	1.042,26	795 - BENEFÍCIOS PENAL. CONTRATUAIS	19.750,12	26.950,54
696 - AUMENTOS AMORTIZ. PROVISÕES	151.086,59	1.210,00	796 - REDUÇÕES AMORT. PROVISÕES	25.437,34	
697 - CORREÇÕES REL. EXERC. ANTERIORES	2.215.431,13	1.604.530,90	797 - CORREÇÕES RELAT. EXERC. ANTERIORES	1.913.318,84	1.222.941,47
698 - OUTROS CUSTOS E PERDAS EXTRAORDINÁRIOS	0,68	67.692,58	798 - OUTROS PROV. GANHOS EXTRAORDINÁRIOS	24.081,26	25.758,30
RESULTADOS EXTRAORDINARIOS	-694.891,17	-874.373,36			
Total	2.006.103,78	1.291.444,24	Total	2.006.103,78	1.291.444,24

Em _____ de _____ de _____


Em _____ de _____ de _____
 Autorizações
 Exceção de Anulada


 by
 p. Osório


 B.S.